HEIDELBERG

Print Media Center, Deutschland.
Trainingskatalog 2023.



Inhalt.

Prinect Production Manager – Prinect Prepress Cockpit 04

Prinect Production Manager – Prinect Signa Station 05

Prinect Production Manager Automation 06

Versafire Production 07

Drucker Basistraining für Bogenoffset 08

Wartungstraining für Bogenoffset 09

Faltschachtelkleben Basistraining 10

Faltschachtelkleben Fortgeschrittenentraining 11

Prinect Production Manager – Prinect Prepress Cockpit.

Trainingsinhalt

- Prinect® Cockpit Einführung: Aufträge, Warteschlangen, Administration
- Prinect Cockpit Seitenbearbeitung: PDF-Preflight, PDF-ColorManagement und Trapping, Werkzeuge der PDF-Toolbox, Proof-Ausgabe von Seiten
- Prinect Cockpit Layout und Ausgabe: interaktiver Layout-Import, Papiere und Substrate, Ausgabesequenzen, Bogenausgabe auf Proof und Platte
- Planungsassistent und Voreinstellungen an der Druckmaschine

Ziele

- Die grundlegende Arbeitsweise und Funktionalität des Prinect® Prepress Manager für die tägliche Arbeit im Akzidenzdruck
- Dieser Basis-Kurs kann mit dem Basis-Training Prinect® Signa Station® erweitert werden

Zielgruppe

- Anwender von Prinect Production

Voraussetzungen

Grundlagenwissen über die für den Akzidenzdruck notwendigen Prepress-Prozesse

Veranstaltungsort

Print Media Center Wiesloch

Dauer

2 Tage

Hinweis

Dieser Kurs wird nur auf Deutsch und nur über die Heidelberg Vertriebsgesellschaft Deutschland GmbH angeboten.

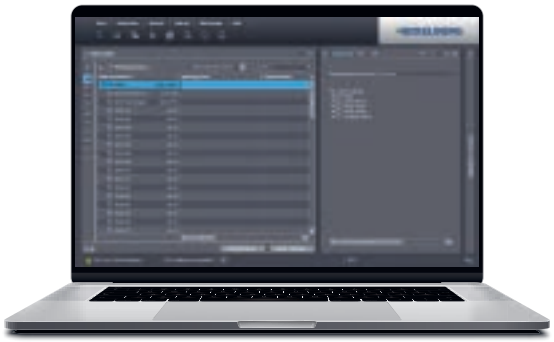

Kontakt, Termine & Registrierung

E-Mail: monika.dost@heidelberg.com
Telefon: +49 (431) 386 1713

Für weitere Informationen rund um unser Kundentraining besuchen Sie bitte unsere Webseite.
heidelberg.com/pmc-deutschland

Prinect Production Manager – Prinect Signa Station.

Trainingsinhalt

- Einführung in die Benutzeroberfläche mit Workflowleiste, Voreinstellungen und Ressourcen
- Rückstich-Broschüren mit Standard-Falzschemata, Verdrängung, separate Umschläge
- Klebegebundene Produkte mit variablen Rückenstärken/Klappen
- Step&Repeat Montagen, Nutzenindex und manuelle Sammelformen
- Einteilung der Druckbogen
- Teilprodukt-Vorlagen für standardisierte Produkte
- Interaktive Nutzung der Prinect® Signa Station® im Prinect Cockpit®

Ziele

- Die grundlegenden Funktionen der Prinect Signa Station für die tägliche Arbeit im Akzidenzdruck

Zielgruppe

- Anwender der Prinect Signa Station

Voraussetzungen

Grundkenntnisse der für den Akzidenzdruck erforderlichen Druckvorstufenverfahren

Veranstaltungsort

Print Media Center Wiesloch

Dauer

2 Tage

Hinweis

Dieser Kurs wird nur auf Deutsch und nur über die Heidelberg Vertriebsgesellschaft Deutschland GmbH angeboten.

Kontakt, Termine & Registrierung

E-Mail: monika.dost@heidelberg.com
Telefon: +49 (431) 386 1713

Für weitere Informationen rund um unser Kundentraining besuchen Sie bitte unsere Webseite.
heidelberg.com/pmc-deutschland

Prinect Production Manager Automation.

Trainingsinhalt

- Automatische Seitenzuordnung (APA)
- Hotfolder Workflow und SmartAutomation-Konfiguration
- Prinect® Portal – anstehende Dokumente
- Prinect Portal – Upload, Korrekturen, Online Freigabe
- ICS-Portal – csv/XML/XJDF/JDF Dateneingang
- Anbindung an Portale/WebShops via XML/csv
- Sammelformen automatisiert erstellen, Konfiguration von Prinect® Signa Station® und Prinect Workflow
- Automatisierungs-Assistent zur Konfiguration
- Geplante Aufgaben zur Systembereinigung

Ziele

- Überblick und Konfiguration der verschiedenen Automatisierungs-Möglichkeiten in Prinect Production

Zielgruppe

- Erfahrene Anwender von Prinect Production, die ihre tägliche Arbeit weiter automatisieren möchten

Voraussetzungen

Erfahrung in der täglichen Praxis mit Prinect Production und Kenntnis über die gesamte Prozesskette des Akzidenzdrucks

Veranstaltungsort

Training Center Kiel

Dauer

4 Tage

Kontakt, Termine & Registrierung

E-Mail: monika.dost@heidelberg.com
Telefon: +49 (431) 386 1713

Für weitere Informationen rund um unser Kundentraining besuchen Sie bitte unsere Webseite.
heidelberg.com/pmc-deutschland

Versafire Production.

Trainingsinhalt

- Theoretischer Hintergrund zum tonerbasierten Digitaldruckprozess
- Papierlauf und Auswirkung von Laufrichtung, Schnitt, Oberfläche und Größe
- Erstellung und Optimierung eines neuen Mediums
- Verständnis des Bedienpults und des Web Image Monitors
- Bedienung des Media Management Tools
- Zuordnung, Import und Export von Einstellungen mit dem Tool
- Optimierung von Tonertransfer, Tonerfixierung und Fixierbandeinstellungen
- Optimale Einstellungen für Bogenregistrierung und -ausrichtung
- Druck auf spezielle Bedruckstoffe mit verschiedenen Grammaturen
- Druck auf Umschlägen, synthetischen Materialien und Offset-Bogen
- Beispielaufträge und Schulungsunterlagen

Ziele

- Erreichen der bestmöglichen Druckqualität auf verschiedenen Materialien
- Schnelles, sicheres Medien-Setup und weniger Makulatur
- Erweiterte Kenntnisse über das Versafire® Drucksystem
- Zertifizierung Versafire Production Training „Professional Level“

Zielgruppe

- Bediener der Versafire

Voraussetzungen

4 bis 16 Wochen Versafire-Bedienerfahrung

Zertifikat Versafire Production Training „Base Level“

Veranstaltungsort

Print Media Center Wiesloch

Dauer

2,5 Tage in unserem Training Center

Kontakt, Termine & Registrierung

Für weitere Informationen rund um unser Kundentraining besuchen Sie bitte unsere Webseite.
heidelberg.com/pmc-deutschland

Drucker Basistraining für Bogenoffset.

Trainingsinhalt

- Für folgende Maschinentypen: Speedmaster® SX 52, Speedmaster CX 75, Speedmaster XL 75/XL 75 Anicolor, Speedmaster SX 102/CX 104, Speedmaster XL 106
- Übersicht über alle Komponenten der Druckmaschine und deren Grundeinstellungen
- Lufteinstellungen zwischen den Druckwerken und den Übergabesystemen Papierlaufübungen
- Einführung in die Bedienung des Prinect Press Center®
- Bedienung und Justage ausgewählter Maschinenkomponenten wie z. B. Farb- und Feuchtwerk
- Ein- und Ausbau ausgewählter Maschinenkomponenten, wie z. B. Wascheinrichtungen
- Einrichten und Andrucken diverser Praxisarbeiten
- Wartungs- und Reinigungshinweise
- Grundbedienung des HEIDELBERG®-Messgerätes
- Optional: Lackierwerk, Trockner und Wendung

Ziele

- Kennenlernen und Bedienen der Maschine
- Einführung in die Druckpraxis

Zielgruppe

- Drucker und technisches Management

Voraussetzungen

Praxiserfahrung im Bogenoffsetdruck

Veranstaltungsort

Print Media Center Wiesloch

Dauer

5 Tage

Trainingsoptionen:

Um das Potential Ihres Equipments optimal nutzen zu können, bieten wir Ihnen Trainingsoptionen zur **Vertiefung bestimmter Themenbereiche** an, wie z. B. Bedienkonzept/Bediensoftware inkl. aller Assistenzsysteme. Sprechen Sie uns an!

Kontakt, Termine & Registrierung

Für weitere Informationen rund um unser Kundentraining besuchen Sie bitte unsere Webseite.
heidelberg.com/pmc-deutschland

Wartungstraining für Bogenoffset.

Trainingsinhalt
- Aufbau der Maschine/Sicherheitseinrichtungen
- Systematische Fehlersuche
- Wartungs- und Reinigungsarbeiten
- Lokalisierung von elektrischen Komponenten an Anleger, Druckwerken, Auslage und Peripherie
- Überblick zur Elektrik an der Druckmaschine (u. a. Ortskennziffern, Schaltpläne, Servicemenü am Prinect Press Center®)
- Überblick zu Peripheriegeräten wie DryStar®, PowderStar®, Feuchtmittelzentrale etc.

Trainingsmaschinen: Speedmaster® SX 52, Speedmaster SX/CX 75, Speedmaster CD 74/XL 75, Speedmaster SX/CX/CD 102, Speedmaster XL 106

Ziele
- Entwickeln eines technischen Grundverständnisses für die Maschine
- Fach- und bedarfsgerechtes Warten und Pflegen Ihrer Maschine
- Erkennen von Auffälligkeiten mit Abhilfemaßnahmen und damit Vermeiden ungeplanter Stillstände
- Professionelle Interaktion mit dem technischen Support (Bsp. Remote und Video Support)

Zielgruppe
- Kundenwartungspersonal

Voraussetzungen
- Praxiserfahrung mit Offsetdruckmaschinen
- Maschinentechnisches Verständnis

Veranstaltungsort
Print Media Center Wiesloch

Dauer
5 Tage



Kontakt, Termine & Registrierung
E-Mail: bernd.jahn@heidelberg.com
Telefon: +49 6222 82 4848

Für weitere Informationen rund um unser Kundentraining besuchen Sie bitte unsere Webseite.
heidelberg.com/pmc-deutschland

Faltschachtelkleben Basistraining.



Trainingsinhalt
- Detaillierte Vorstellung und Erklärung der ausgewählten Trainingsmaschine
- Erklärung aller Schutzvorrichtungen
- Erklärung der Grundfunktionen einer Faltschachtelklebemaschine
- Erklärung des Bedienkonzeptes und der verschiedenen Bedienstellen
- Maßnahmen zur Qualitätssicherung/ Fehleranalyse & Fehlerbeseitigung
- Einrichten der Maschine und Produktion der folgenden einfachen Schachteltypen:
  - Längsnahtschachteln
  - Faltbodenschachteln
  - Versandtaschen
- Das Diana Peripheriegerät „Diana Easy Packer“ wird ebenfalls geschult

Ziele
- Bedienung der Faltschachtelklebemaschine und einfacher Einlege- und Abpacksysteme
- Einrichten einfacherer Faltschachteltypen

Zielgruppe
- Anlagenführer von Faltschachtelklebemachinen
- Packmitteltechnologen

Voraussetzungen
Erfahrungen in der Bedienung von Faltschachtelklebemachinen

Veranstaltungsort
Print Media Center Wiesloch

Die Trainingsmaschine wird in Absprache mit dem Trainingsteilnehmer ausgewählt. Zur Auswahl stehen folgende Modelle: Diana Go, Diana Easy, Diana Smart, Diana X-2

Dauer
5 Tage

Kontakt, Termine & Registrierung
Für weitere Informationen rund um unser Kundentraining besuchen Sie bitte unsere Webseite.
heidelberg.com/pmc-deutschland

Faltschachtelkleben Fortgeschrittenentraining.



Trainingsinhalt

- Detaillierte Vorstellung und Erklärung der ausgewählten Trainingsmaschine
- Erklären aller Schutzvorrichtungen
- Erklären der Grundfunktionen einer Faltschachtelklebemaschine
- Erklären des Bedienkonzeptes und der verschiedenen Bedienstellen
- Maßnahmen zur Qualitätssicherung/ Fehleranalyse & Fehlerbeseitigung
- Einrichten der Maschine und Produktion der folgenden Schachteltypen:
  - 4- und 6-Punkt-Aufrichteschachteln
  - Mehrkammerschachteln
  - Konische Faltschachteln
  - Sonderklebungen (in Absprache mit dem Teilnehmer)
- Folgende Diana-Peripherie wird geschult:
  - Diana Feeder/Diana Packer/Diana Stack Turner
  - Inspektionssysteme: Diana Inspector (inline), Diana Eye (offline)
  - Diana Braille Modul

Ziele

- Bedienung der Faltschachtelklebemaschinen & automatischen Einlege- und Abpacksysteme
- Einrichten komplexerer Faltschachteltypen

Zielgruppe

- Drucker und technisches Management

Voraussetzungen

- Erfahrungen in der Bedienung von Faltschachtel-klebemachinen und dem Einrichten einfacherer Faltschachteltypen
- Empfohlen ist das absolvierte Basistraining

Veranstaltungsort

Print Media Center Wiesloch

Die Trainingsmaschine wird in Absprache mit dem Trainingsteilnehmer ausgewählt. Zur Auswahl stehen folgende Modelle: Diana Easy, Diana Smart, Diana X-2

Dauer

5 Tage

Kontakt, Termine & Registrierung

Für weitere Informationen rund um unser Kundentraining besuchen Sie bitte unsere Webseite.
heidelberg.com/pmc-deutschland

Impressum
Heidelberger Druckmaschinen AG
Kurfürsten-Anlage 52 – 60
69115 Heidelberg
Deutschland
Telefon +49 6221 92-00
Telefax +49 6221 92-6999
contact@heidelberg.com
Weitere Angaben unter:
heidelberg.com

Produktionshinweis
Bildnachweis: Heidelberger Druckmaschinen AG, Adobe Stock
Gedruckt in der Bundesrepublik Deutschland

Marken
HEIDELBERG, das HEIDELBERG Logo, DryStar, PowderStar, Prinect, Prinect Cockpit, Prinect Prepress Manager, Prinect Press Center, Prinect Signa Station, Speedmaster und Versafire sind eingetragene Marken der Firma Heidelberger Druckmaschinen AG in Deutschland und anderen Ländern. Weitere hier verwendete Kennzeichnungen sind Marken ihrer jeweiligen Eigentümer.

Stand: Jan. 2023